

## Navisport-ohjeita

Navisportia käytetään verkkosivuilla ([www.navisport.fi](http://www.navisport.fi)) sekä mobiilisovelluksella.

Verkkosivut:

- Tapahtumien ja ratojen luominen ja muokkaaminen (nopeampi)
- Tulosten ja tietojen muokkaaminen

Sovellus:

- Tapahtumien ja ratojen luominen ja muokkaaminen (hitaampi)
- Osallistujien lukeminen sisään ja ulos
- Tulosten ja tietojen muokkaaminen

### Ratojen muokkaaminen (verkkosivut)

Tarvitset ratatiedot IOF XML -muodossa. Ne saa Condesista: vie -> vie tapahtuman tiedot. Oletusasetukset kelpaavat (muista valita kaikki radat).

Kirjaudu verkkosivuille. Tapahtuman tietojen pitäisi olla valmiina. Valitse oikea tapahtuma, mene kohtaan sarjat ja valitse *tuota sarjat XML-tiedostosta*.

Sarjat 0 kpl



Ei sarjoja

+ LISÄÄ UUSI SARJA

↑ TUO SARJAT XML-TIEDOSTOSTA

Sarjoja voi lisätä myös manuaalisesti kohdasta *lisää uusi sarja*. Samaa rataa käyttäville eri sarjoille pitää tehdä omat sarjat (esim. firmasarjalle oma sarja, vaikka käytössä on A-rata).

Sarjan kohdalle ilmestyvästä muokkaa-nappulasta voi muokata esimerkiksi radan nimeä ja rastien koodeja (*emitkoodi*). Radoilla tulisi olla vain rastit, joissa on emit-leimaus. Esimerkiksi korttelirasteissa on usein käytössä vain maalileimaus, joten muita koodeja kuin maali (100) ei pitäisi olla.

Muista tallentaa tapahtuma alalaidasta.












### Ratojen muokkaaminen (sovellus)

Pyyhkäise päävalikossa tapahtuman kohdalla vasemmalle, niin voit muokata sarjoja ja ratoja.

Valitse tapahtuma		+	⋮
24.07.2020	Hyvinkään Iltarastit 2020 Omatoimirastit Erkylännummi/2020		>
<b>Ratoja voi muokata pyyhkäisemällä vasemmalle</b>	Hyvinkään Iltarastit 2020 Usmi/2020		<b>MUOKKAA</b>
06.08.2020	Hyvinkään Iltarastit 2020 Nyry/2019		>
13.08.2020	Hyvinkään Iltarastit 2020 Kuru/2018		>
20.08.2020	Hyvinkään Iltarastit 2020 Nykiö/2018		>
27.08.2020	Hyvinkään Iltarastit 2020 Koskelankulma/2018		>
03.09.2020	Hyvinkään Iltarastit 2020 Hikiä/2018		>
17.09.2020	Hyvinkään Iltarastit 2020 Keravanjärvi/2017		>
24.09.2020	Hyvinkään Iltarastit 2020 Lentokenttä/2018		>

## Osallistujien lukeminen sisään ja ulos

Valitse haluamasi tapahtuma. Avautuu tila, jossa on kolme välilehteä: *lähtö*, *maali* ja *tulokset*.

Valitse tapahtuma		+	⋮
09.07.2020	Hyvinkään Iltarastit 2020 Omatoimirastit Ridajärvi/2020		>
12.07.2020	Nuorten harjoitus		>
16.07.2020	Hyvinkään Iltarastit 2020 Omatoimirastit Tapainlinna/2020		>
23.07.2020	<b>Valitse haluamasi tapahtuma</b>	Hyvinkään Iltarastit 2020 Erkylännummi/2020	
30.07.2020	Hyvinkään Iltarastit 2020 Usmi/2020		>
06.08.2020	Hyvinkään Iltarastit 2020 Nyry/2019		>
13.08.2020	Hyvinkään Iltarastit 2020 Kuru/2018		>
20.08.2020	Hyvinkään Iltarastit 2020 Nykiö/2018		>
27.08.2020	Hyvinkään Iltarastit 2020 Koskelankulma/2018		>
03.09.2020	Hyvinkään Iltarastit 2020 Hikiä/2018		>
17.09.2020	Hyvinkään Iltarastit 2020 Keravanjärvi/2017		>
24.09.2020	Hyvinkään Iltarastit 2020 Lentokenttä/2018		>

Tapahtumia 12 kpl

Emitejä voi lukea lähtö- ja maalivälilehdillä. Pyyhkäisemällä välilehdeltä toiselle voi valita, lukeeko osallistujan lähtöön vai maaliin. Lähtijöitä lukiessasi kirjoita nimi (jos se ei tule automaattisesti), valitse sarja ja merkitse, jos osallistuja käyttää lainakorttia. Jos maksu on tehty etukäteen Rastilipussa, tieto näkyy ruudulla. Kun tiedot on syötetty, valitse *rekisteröi*. *Tyhjennä*-nappulasta saa tyhjennettyä näytettävät tiedot. Kun kirjoitat nimeä, varo x-nappulaa nimikentän oikeassa laidassa – siitä nimi pyyhkiytyy tyhjäksi.

Nuorten harjoitus Välilehdet Q ⋮

LÄHTÖ MAALI TULOKSET

Nimi **Syötä nimi, seura ja valitse sarja**

Seura

Sarja

Kilpailukortti **Jos osallistujalla ei ole emitä, tämä jää tyhjäksi**

Lainakortti **Jos käytössä on laina-emit, merkitse se tähän**

Ei nimeä tuloksiin

Maksu **Tieto maksusta näkyy tässä**

**Kun tiedot on täytetty, valitse tämä**

**Pyyhkäise alhaalta ylös päästäksesi toiseen ikkunaan**

| Maastossa 5 | Maalissa 0

Nuorten taitoharjoitus Q ⋮

LÄHTÖ MAALI TULOKSET

Nimi Kantelinen Leevi

Seura HyRa

Sarja

Kilpailukortti 509681

Lainakortti

Ei nimeä tuloksiin

Maksu Maksamatta

**Sarja**

H1

H2

V1

V2

**Sarjan valinta**

Maaliin lukiessasi valitse haluamasi vaihtoehto (tyypillisesti *hyväksytyt*) koskettamalla kohtaa kahdesti. Kohdasta *leimaustiedot* näet suunnistajan leimat. Muut kuin hyväksytyt eli esimerkiksi keskeyttäneet tai hylätyt suunnistajat kannattaa ei aikaa -valinnan sijaan merkitä keskeyttäneiksi, koska silloin rastiväliajat näkyvät tuloksissa.

☰ Nuorten taitoharjoitus 🔍 ⋮

LÄHTÖ MAALI TULOKSET

Nimi Kantelinen Leevi

Seura HyRa

Sarja V1 ▾

Aika / Sija 30:13 / 1

Status **Hyväksytyt**

Ei nimeä tuloksiin

LEIMAUSTIEDOT

**Hyväksy osallistuja maaliin tästä** **HYVÄKSYTTY**

HYLÄTTY

KESKEYTTI

KÄSITTELE MYÖHEMMIN

EI AIKAA

KÄSIAIKA

LÄHTÖ	MAALI	TULOKSET
Nimi		Kantelinen Leevi
Seura		HyRa
Sarja		Väylä / 2.2km ▾
Aika / Sija		1:21:14 / 6
Status	<b>Hylkäysesitys maaliin kirjatessa</b>	Hylkäysesitys
Puuttuvat rastit		7 <sup>84</sup> 9 <sup>97</sup>
Ei nimeä tuloksiin		<input type="checkbox"/>

Leimaustiedoista näkee leimat

LEIMAUSTIEDOT

HYVÄKSYTTY	
HYLÄTTY	
KESKEYTTI	Keskeyttäneeksi merkitseminen
KÄSITTELE MYÖHEMMIN	
EI AIKAA	Osallistujan voi kirjata maaliin ilman aikaa









Pyyhkäisemällä alhaalta ylös pääset tilaan, jossa on kaksi välilehteä: *ilmoittautuneet* (ennakkoilmoittautuneet Rastilipussa) sekä *maastossa* (henkilöt, jotka on kirjattu lähteneiksi mutta ei luettu maaliin). Koskettamalla henkilöä osallistujan tietoja voi muokata tai henkilön voi hyväksyä maaliin (ilman emitä kulkevat henkilöt hyväksytään tällä tavoin). Henkilön voi poistaa pyyhkäisemällä. Jos muokkaat tietoja, muista valita *rekisteröi* (lähdössä) tai *hyväksytty*, *keskeytti* tai *ei aikaa* (maalissa). Tarkista myös *maastossa*-välilehdeä, onko henkilö nyt kirjattu kahdesti.

Erkylännummi/2020			Q	⋮
Hae osallistujaa			Q	
ILMOITTAUTUNEET		MAASTOSSA		
28:46	Aalto Timo			Pyörä B
39:06	Anttola Sakari	<b>Maastossa olevat suunnistajat, rata ja sisäänkirjauksesta kulunut aika</b>		A-rata
58:58	Blomster Anders	<b>(Aakkosjärjestys)</b>		Pyörä A
56:01	Blomster Anne-Maj			Pyörä B
1:08:57	Boström Bolger			C-rata
43:51	Elovaara Kari			B-rata
1:04:14	Haataja Jukka			Firma lyhyt
6:49	Hartikainen Pertti S. RiSu			C-rata
54:54	Heikkilä Lauri			Pyörä C
54:37	Hyökyranta Tuomas			Pyörä C
48:11	Jakoaho Ritva HyRa			D-rata
47:51	Jakoaho Taisto			D-rata
52:22	Jokinen Eino HyRa			C-rata
1:14:55	Juote Timo			A-rata
2:17	Kaivosaaari Antti Hyvinkään Rasti			A-rata
31:05	Kanerva Unto Jyry			Pyörä A
47:37	Kinkki Seppo HyRa			B-rata
30:38	Kleemola Joonas			Pyörä A
0:16	Laaksonheimo Joel			C-rata
1:02:08	Laaksonheimo Jyrki			A-rata

Ilmoittautuneet- ja maastossa-ikkunasta pääsee sisään- ja uloskirjauksen tilaan pyyhkäisemällä ylhäältä alas.

## Lähtö- ja maaliautomaatit

Pyyhkäisemällä päävalikossa tapahtuman kohdalla oikealle voi ottaa käyttöön automaatit. Niitä voi käyttää, jos käytössä on monta laitetta – jos vain yksi, niitä ei tule käyttää.

Valitse tapahtuma				
24.07.2020			Hyvinkään Iltarastit 2020 Omatoimirastit Erkylännummi/2020	
<b>AUTOMAATTI</b>	<b>LÄHTÖKELLO</b>	<b>ONLINE</b>	30.07.2020 <b>Automaatit saa käyttöön pyyhkäisemällä oikealle</b>	
06.08.2020			Hyvinkään Iltarastit 2020 Nyrjä/2019	
13.08.2020			Hyvinkään Iltarastit 2020 Kuru/2018	
20.08.2020			Hyvinkään Iltarastit 2020 Nykiö/2018	
27.08.2020			Hyvinkään Iltarastit 2020 Koskelankulma/2018	
03.09.2020			Hyvinkään Iltarastit 2020 Hikiä/2018	
17.09.2020			Hyvinkään Iltarastit 2020 Keravanjärvi/2017	
24.09.2020			Hyvinkään Iltarastit 2020 Lentokenttä/2018	

Tapahtumia 9 kpl

Maaliautomaatilla osallistujat voivat lukea itsensä maaliin automaattisesti. Sovellus kertoo sijan ja ajan. Jos henkilöltä puuttuu leimoja, hänen tulee mennä toimitsijoiden luo. Tällaisista epäselvistä tapauksista tulee kolmiomerkintä sovelluksen yläosaan, ja kolmiota koskettamalla epäselvät tapaukset voi käsitellä esimerkiksi merkitsemällä ilman aikaa.

Nuorten taitoharjoitus



Hyväksytty suoritus  
maaliautomaatissa

Friman Eemeli

H1

16:55

Nuorten harjoitus Käsittelemättömiä epäselviä tapauksia (maaliautomaatti) ⚠ 🔍 ☰

LÄHTÖ MAALI TULOKSET

Nimi Sukunimi Etunimi

---

Seura

---

Sarja ▼

---

Kilpailukortti

---

Lainakortti

---

Ei nimeä tuloksiin

---

Maksu Maksamatta

---

REKISTERÖI

TYHJENNÄ

Lähtöautomaatilla osallistujat voivat kirjata itsensä automaattisesti sisään. Kannattaa valita manuaalinen sarjan valinta, jolloin osallistujat valitsevat lähtiessään itse ratansa. Lähtöautomaatilla ei voi muokata nimeä eikä sitä voi käyttää, jos emitin tietoja ei löydy tietokannasta. Tällaiset tapaukset on käsiteltävä varsinaisessa sisäänkirjaustilassa.





Palveluautomaatti on lähtö- ja maaliautomaatin yhdistelmä.

Jos käytössä on useita laitteita, maaliautomaatin voi ottaa käyttöön. Nimiä pitää muokata (tietoja ei löydy tai perhe käyttää emit-kortteja sekaisin, jolloin emitissä ei ole oikeaa nimeä) niin usein, että vain osan osallistujista voi kirjata lähtöautomaatilla, eikä se siten nopeuta toimintaa yhtä paljon kuin maaliautomaatti. Jos käytössä on vain yksi laite, älä käytä automaatteja.

## Huomioitavaa

Navisportin voi ladata omaan kännykkään. Pidä kuitenkin huoli, että emit-lukijan ja laitteesi välille löytyy sopiva johto! Osallistujia ei voi lukea läppärillä, joskin verkkosivuilla voi muokata tietoja.

Tarkista, että emit-lukija on kunnolla kiinni laitteessa – se lähtee helposti irti.

Lähtö- ja maalivälilehdiltä voi pyyhkäistä toiselle. Jos olet lukemassa osallistujaa maaliin, mutta hän onkin vasta lähtemässä, pyyhkäise lähtöväälilehdelle ja valitse *rekisteröi*.

Jos muokkaat jo kirjatun henkilön tietoja, henkilö saatetaan kirjata kahdesti (muokatut ja alkuperäiset tiedot). Tarkista ja poista tarvittaessa toinen versio.